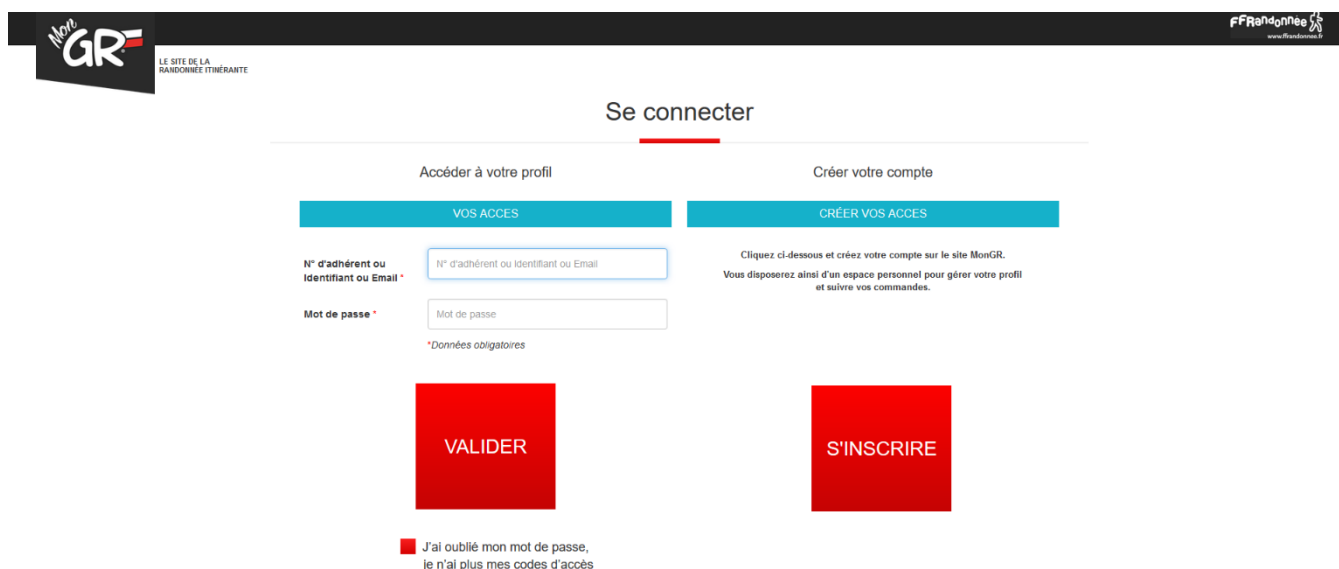


CRÉER UN COMPTE

Table des matières

- A. Si vous possédez une licence ou Rando-carte®..... 0
- B. Si vous ne possédez pas de titre fédéral..... 2

A. Si vous possédez une licence ou Rando-carte®.



1. Pour se connecter, renseignez votre n° d'adhérent, ou identifiant ou email et votre mot de passe. Puis, cliquez sur le bouton « Valider ». Vous êtes redirigé vers la fiche de pré-inscription.
2. **Si vous n'aviez pas renseigné d'adresse mail au moment de votre prise de licence**, vous allez devoir la renseigner dans ce menu.

ATTENTION il ne peut y avoir qu'une adresse mail par compte, si votre adresse mail est déjà utilisée pour un autre compte (exemple une Rando-carte), le système va la refuser. Dans ce cas-là adressez-vous à : formation@ffrandonnee.fr

3. Si vous avez oublié votre mot de passe, cliquez sur « J'ai oublié mon mot de passe, je n'ai plus mes codes d'accès ».

Se connecter

Accéder à votre profil

VOS ACCES

N° d'adhérent ou Identifiant ou Email *

 Mot de passe *

*Données obligatoires

VALIDER

Créer votre compte

CRÉER VOS ACCES

Cliquez ci-dessous et créez votre compte sur le site MonGR.
 Vous disposerez ainsi d'un espace personnel pour gérer votre profil et suivre vos commandes.

S'INSCRIRE

J'ai oublié mon mot de passe, je n'ai plus mes codes d'accès

4. Un écran s'affiche avec 2 possibilités : Récupérer son mot de passe où Récupérer les accès à votre compte

Vous n'avez plus vos codes d'accès

RECUPERER VOTRE MOT DE PASSE

N° d'adhérent ou Identifiant ou Email *

*Données obligatoires

VALIDER

RECUPERER LES ACCES A VOTRE COMPTE

• Vous avez oublié votre identifiant de connexion ou votre e-mail
 • Vous êtes adhérent ou client, vous n'avez pas renseigné d'e-mail

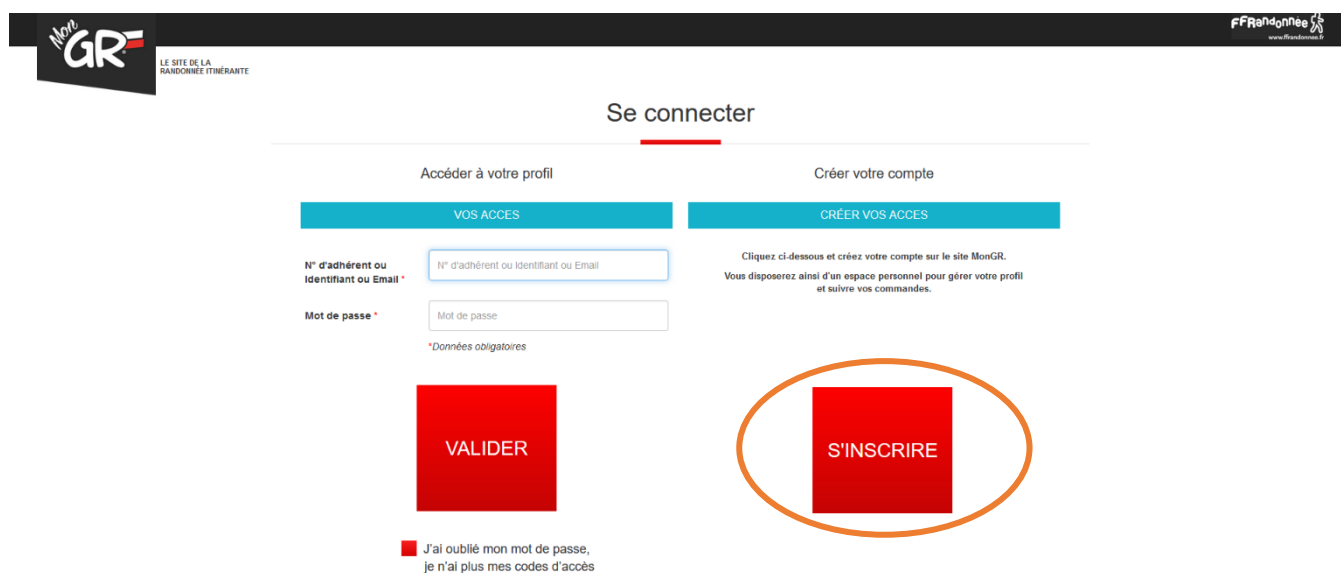
CONTINUER

5. Pour récupérer votre mot de passe, renseignez votre n° d'adhérent ou identifiant ou mail et cliquer sur valider.
- Un écran s'affiche en précisant l'adresse mail sur laquelle vous allez recevoir le mot de passe.
 - Vous êtes redirigé vers la page de connexion.
 - Vous recevez un mail dans votre boîte électronique.
6. Pour récupérer ses codes d'accès, cliquer sur le bouton « Continuer ».
- Remplir les champs obligatoires (Prénom, Nom, Téléphone, Date de naissance).
 - Un écran s'affiche en précisant l'adresse mail sur laquelle vous allez recevoir vos codes.
 - Vous êtes redirigé vers la page de connexion.
 - Vous recevez un mail dans votre boîte électronique.

B. Si vous ne possédez pas de titre fédéral.

1. Si vous ne possédez pas de titre fédéral et n'avez pas encore de compte, cliquer :

- Soit sur le bouton rouge « S'inscrire ».



- Soit sur le bouton bleu « inscription » de la page d'accueil.



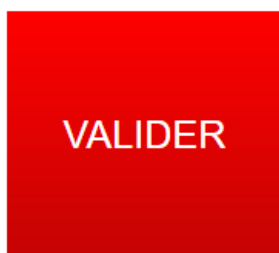
- Un écran avec plusieurs champs apparaît. Remplir les champs et cliquer sur le bouton « Valider ».

Inscription

PARAMÈTRES DE VOTRE COMPTE

Civilité *	Femme <input checked="" type="radio"/> Homme <input type="radio"/>
Prénom *	<input type="text" value="Prénom"/>
Nom *	<input type="text" value="Nom"/>
Identifiant souhaité *	<input type="text" value="Identifiant souhaité"/>
Date de naissance *	<input type="text" value="JJ"/> <input type="text" value="MM"/> <input type="text" value="AAAA"/>
Email *	<input type="text" value="Email"/>
Mot de passe *	<input type="text" value="Mot de passe"/>
Confirmer le mot de passe *	<input type="text" value="Confirmer le mot de passe"/>

*Données obligatoires



- Un nouvel écran apparaît avec d'autres champs. Vous avez la possibilité de les compléter tout de suite ou plus tard.

Si vous rencontrez un problème dans l'une de ces étapes, veuillez contacter : formation@ffrandonnee.fr